

Passo-a-passo para submissão de resumos

- 1) Visite o site <https://www.even3.com.br/vcilh2021/>
- 2) Clique em LOGIN no canto superior direito da página:



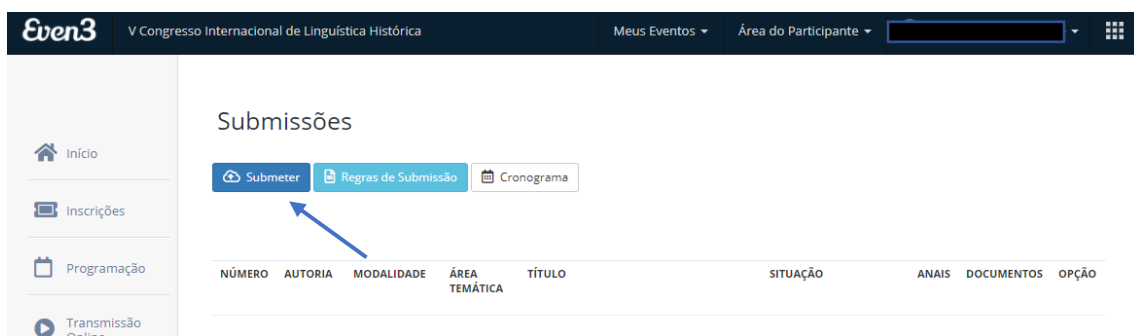
- 3) Na página seguinte, escolha a forma de entrar no sistema: via perfil do Facebook; via e-mail ou senha (caso já tenha utilizado a plataforma even3 anteriormente) ou cadastre-se:



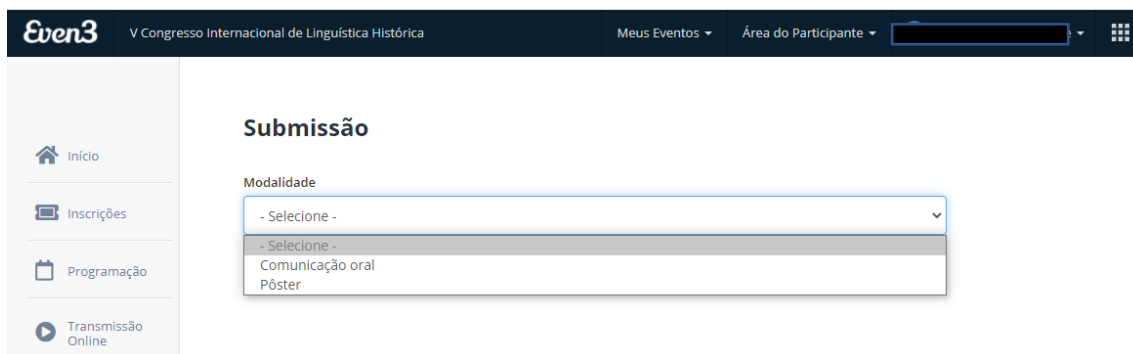
- 4) Uma vez cadastrado o seu perfil, certifique-se que aparece no alto da página a informação “Área do participante” (se não, altere a opção); em seguida, clique em Submissões, no menu à esquerda:



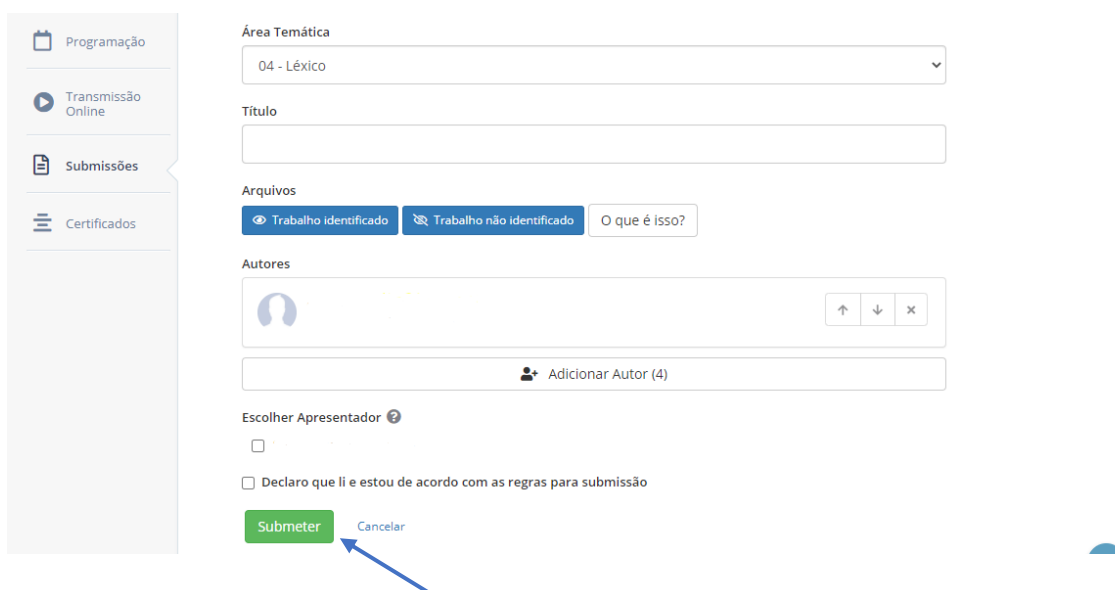
- 5) Caso queira revisar as regras de submissão, clique no botão correspondente; se não, clique em Submeter:



- 6) Selecione o tipo de trabalho (comunicação oral ou pôster) no menu que aparece em seguida:



- 7) Em seguida, preencha as informações requeridas: área temática do trabalho ou workshop (lembre-se que pôsteres não são elegíveis para apresentação em workshops) e título do trabalho. Faça também o upload dos arquivos solicitados, e cadastre co-autores, se necessário. Em seguida, selecione o(a) apresentador(a) e selecione a caixa “Declaro que li e estou de acordo com as regras de submissão”. Finalmente, clique no botão “Submeter”, no final da página:



- 8) Uma vez submetido o resumo, você receberá um comprovante no e-mail cadastrado. Boa sorte!